



Einladung zur ordentlichen Frühjahrsgemeindeversammlung

Montag, 29. Juni 2020, 20.00 Uhr
Sportplatz Schulhaus Morgenstern



© Andrée Getzmann Fotografie

Die detaillierte Rechnung sowie die Unterlagen zu den weiteren Sachgeschäften liegen ab 8. Juni 2020 bei der Gemeindeverwaltung zuhanden der Stimmberechtigten auf und sind unter www.ennetmoos.ch ersichtlich.

Die stimmberechtigten Bürgerinnen und Bürger sind freundlich eingeladen, an der Versammlung teilzunehmen.

Ennetmoos, im Juni 2020

Gemeinderat Ennetmoos

Um Ressourcen zu schonen, haben wir darauf verzichtet, die Broschüre in einem grösseren Format zu drucken. Sollten Ihnen die Angaben zu wenig leserlich sein, können Sie bei der Gemeindeverwaltung (Tel. 041 618 20 00) ein grösseres Exemplar bestellen.

Informationen zur Durchführung der Frühjahrsgemeindeversammlung

Ausgangslage

Derzeit schränkt das Coronavirus das öffentliche und politische Leben in der Schweiz weiterhin ein. Mit Regierungsratsbeschluss Nr. 168 vom 31. März 2020 hat der Regierungsrat Noterlasse im Zusammenhang mit dem Coronavirus beschlossen. Zudem hat der Regierungsrat eine Verordnung über die Sicherstellung der politischen Rechte trotz Versammlungsverbot infolge Coronavirus (Notverordnung zu den politischen Rechten; NG 134.11) erlassen. Diese Notverordnung betrifft insbesondere auch die Problematik betreffend Durchführung der Gemeindeversammlungen / Versammlungen der Korporationen sowie der Landeskirchen. Gemäss § 3 dieser Notverordnungen sind Versammlungen zwischen dem 15. Juni und dem 30. Juni durchzuführen. Die Notverordnung wurde gemäss § 6 auf den 30. Juni 2020 befristet. Mit Beschluss Nr. 225 vom 5. Mai 2020 hat der Regierungsrat Nidwalden die Befristung der Notverordnung verlängert. Neu gilt die Notverordnung bis am 30. September 2020.

Aufgrund der Notverordnung wurde die Ennetmooser Frühjahrsgemeindeversammlung 2020 auf den Montag, 29. Juni 2020 verschoben. Da die Ansteckungsgefahr in der freien Natur erheblich kleiner ist und die Platzkapazität erhöht werden kann, findet die Gemeindeversammlung Open-Air auf dem Sportplatz des Schulhauses Morgenstern statt. Auf die Durchführung einer Orientierungsversammlung wird verzichtet.

Ablauf

Die Versammlungsteilnehmenden begeben sich zum Eingangsbereich. Dort erfolgt die Aufnahme der Personalien sowie die Abgabe einer Stimmkarte. Anschliessend finden sich alle auf dem Sportplatz ein. Es stehen ca. 20 Stühle zur Verfügung. Die übrigen Personen stehen wie früher auch an der Landsgemeinde.

Anreise

Aufgrund der beschränkten Parkplatzanzahl bitten wir Sie, möglichst das Fahrrad zu benutzen oder zu Fuss zu kommen.

Parkplätze stehen beim Gemeindehaus, Schulhaus Morgenstern sowie beim Restaurant da Pippo zur Verfügung.

ÖV-Benutzer/-innen stehen folgende Busverbindung zur Verfügung:

Ab Stans (Buslinie 312)

St. Josef	19.30 Uhr	Ankunft Morgenstern	19.31 Uhr
-----------	-----------	---------------------	-----------

Ab St. Jakob (Buslinie 312)

St. Jakob	19.44 Uhr	Waldheim	19.44 Uhr
-----------	-----------	----------	-----------

Rohren	19.45 Uhr	Schützenhaus	19.46 Uhr
--------	-----------	--------------	-----------

Allweg	19.47 Uhr	Ankunft Morgenstern	19.47 Uhr
--------	-----------	---------------------	-----------

Schutzmassnahmen

1. Menschenansammlungen bitte vermeiden und einen Abstand von 2 m einhalten.
2. Alle Personen desinfizieren sich die Hände beim Eingangsbereich.
3. Die Teilnehmenden nehmen stehend an der Versammlung teil. Es werden weder Garderobendienst noch Getränke angeboten.
4. Für gehbehinderte Personen werden Sitzgelegenheiten zur Verfügung gestellt.
5. Die Teilnehmenden werden beim Eingang namentlich erfasst und es wird ihnen eine Stimmkarte ausgehändigt.
6. Die Teilnehmenden werden beim Eingang angewiesen, wie sie in die Reihen aufschliessen müssen.
7. Personen, die an COVID-19 erkrankt sind, werden von der Teilnahme ausgeschlossen.
8. Beim Eingang werden Hygienemasken abgegeben, damit die Risikopersonen geschützt sind. Es wird an die Teilnehmenden appelliert, im Sinne einer Solidaritätsbekundung die Hygienemasken zu tragen, um besonders gefährdete Personen zu schützen.

Inhaltsverzeichnis

1. Traktandenliste.....	4
2. Wahlen	4
2.1 Gemeindepräsidium auf zwei Jahre	4
2.2 Gemeindevizepräsidium auf zwei Jahre	4
3. Entgegennahme des Rechenschaftsberichtes des Gemeinderats	4
4. Finanzwesen.....	5
4.1 Begründung zur Kreditabweichung.....	7
Erfolgsrechnung	7
4.2 Investitionsrechnung	10
4.3 Gesamtübersicht	11
4.4 Erfolgsrechnung	12
Gestufferter Erfolgsnachweis.....	12
Zusammenzug Erfolgsrechnung – Funktionale Gliederung	13
4.5 Investitionsrechnung	17
Zusammenzug Investitionsrechnung – Funktionale Gliederung.....	17
Laufende Verpflichtungskredite (Stand 15.05.2020).....	18
4.6 Bilanz	19
4.7 Geldflussrechnung	20
4.8 Anhang.....	21
Regelwerk der Rechnungslegung und Begründung von Abweichungen.....	21
Rechnungslegungsgrundsätze	21
Eigenkapitalnachweis.....	23
Rückstellungsspiegel.....	23
Anlagespiegel.....	24
Beteiligungsspiegel	26
Finanzkennzahlen	27
4.9 Antrag des Gemeinderates.....	29
4.10 Bericht der Finanzkommission.....	29
5. Hochwasserschutzprojekt Mel- und Rübibach.....	30
5.1 Das Wichtigste in Kürze	30
5.2 Projekt im Detail	31
Ausgangslage	31
Die Entwicklung des Projekts	32
Ziel des Hochwasserschutzprojekts	33
Massnahmenkonzept	34
5.3 Kostenübersicht	35
5.4 Abstimmungsfrage – Antrag Planungskredit.....	36
5.5 Stellungnahme der Finanzkommission.....	36



1. Traktandenliste

1. Wahl der Stimmezähler

2. Wahlen

- 2.1 auf zwei Jahre Gemeindepräsidium
- 2.2 auf zwei Jahre Gemeindevizepräsidium

3. Entgegennahme des Rechenschaftsberichtes des Gemeinderats

4. Finanzwesen

Genehmigung der Jahresrechnungen 2019

5. Hochwasserschutzprojekt Mel- und Rübibach

Erteilung eines Kredites für die Planung des integralen Hochwasserschutzprojektes Rübibach und Melbach, Gemeinden Ennetmoos und Kerns, im Kostenbetrag von brutto CHF 580'000.00.

2. Wahlen

2.1 Gemeindepräsidium auf zwei Jahre

Stefan von Holzen stellt sich für das Amt des Gemeindepräsidiums erneut zur Verfügung.

2.2 Gemeindevizepräsidium auf zwei Jahre

Regina Durrer stellt sich für das Amt des Gemeindevizepräsidiums erneut zur Verfügung.

3. Entgegennahme des Rechenschaftsberichtes des Gemeinderats

Der Rechenschaftsbericht ist im Ennetmooser Fenster publiziert. Der Gemeinderat ist gerne bereit, auch ausserhalb der Gemeindeversammlung, Auskunft über seine Tätigkeit zu geben.

4. Finanzwesen

Erläuterungen des Gemeinderats zur Rechnung 2019

Die Erfolgsrechnung schliesst mit einem Ertragsüberschuss von CHF 1'005'487.11 ab. Insgesamt waren die Erträge rund CHF 400'000.00 höher als budgetiert, vor allem verursacht durch höhere Steuereinnahmen und Finanzausgleichserträge. Die Aufwände lagen rund CHF 500'000.00 unter Budget.

In der aktuellen Situation ist die Gemeinde sehr froh über den guten Abschluss und die gesunde finanzielle Ausgangslage. Wir sind überzeugt, dass wir die wirtschaftlich schwierigen Umstände dieses Jahres dank umsichtiger Haushaltsführung und genügend Reserven in den Griff bekommen werden.

Die detaillierten Kennzahlen, die Erfolgs- und Investitionsrechnung sowie die Erläuterungen zu grösseren Budgetabweichungen sind auf den folgenden Seiten abgedruckt. Nachfolgend sehen Sie einige Erläuterungen zu ausgewählten Bereichen.

Erfolgsrechnung

Löhne / Personal

Die tieferen Lohnkosten hängen vor allem damit zusammen, dass eine budgetierte Klasse auf der Primarstufe aufgrund der tiefen Schülerzahlen nicht geführt wurde.

Bautätigkeit

Aufgrund schwacher Bautätigkeit im 2019

- fielen die Schutzrauersatzbeiträge an den Kanton tiefer aus,
- fielen die Anschlussgebühren für Wasser und Abwasser tiefer aus und
- waren die Einnahmen aus der Grundstückgewinnsteuer tiefer als budgetiert.

Schulliegenschaften

Die neue Bühnenbeleuchtung in der MZA St. Jakob konnte günstiger als budgetiert realisiert werden. Zudem wurden keine externen Reinigungskräfte für die Sommerreinigung benötigt.

Soziales

Das Projekt "Freiwilligenarbeit" ist gut angelaufen, hat aber weniger Kosten als budgetiert verursacht. Wir sind dankbar, dass wir in dieser Situation auf ein gut funktionierendes, gemeindeeigenes Unterstützungsangebot zählen dürfen.

Die Unterstützungsbeiträge für familienergänzende Kinderbetreuung sind stark angestiegen. Gleichzeitig sind die Rückerstattungen von Alimentenbevorschussungen zurückgegangen.

Wasserversorgung / Abwasserbeseitigung

Die Arbeiten im Zusammenhang mit der aktualisierten Unterhaltsplanung und dem Wasserversorgungsreglement konnten günstiger als geplant realisiert werden.

Die Wasserleitungsarbeiten an der Bielstrasse wurden im 2019 abgeschlossen.

Für den Unterhalt der Wasserpumpwerke musste weniger als budgetiert aufgewendet werden. Auch die Beiträge an die ARA Rotzwinkel fielen aufgrund geringerer Aufwände im Betrieb tiefer aus als budgetiert.

Gewässerverbauungen

Aufgrund günstiger Wetterverhältnisse lagen die Kosten für die Leerung der Sammler und den Unterhalt des Mel-/Rübibaches fast CHF 50'000.00 unter Budget.

Steuern / Finanzausgleich

Die Einnahmen aus der Einkommenssteuer waren gut CHF 200'000.00 höher als budgetiert. Aus dem Lasten- und Finanzausgleich konnte die Gemeinde rund 2.38 Mio. entgegennehmen, rund CHF 230'000.00 mehr als budgetiert.

Im Gegenzug viel die Feuerwehrsteuer aufgrund der neuen Berechnungsgrundlage rund CHF 10'000.00 tiefer aus als budgetiert.

Investitionsrechnung

Die Arbeiten für das neue **Tanklöschfahrzeug** (TLF) sind auf Kurs. Die Teilzahlungen wurden im Budget nicht analog den tatsächlichen Rechnungseingängen budgetiert.

Die letzten Rechnungen für die **Projekte SOS Morgenstern und Umgebung Schulhaus Morgenstern** wurden anfangs 2019 bezahlt und sind in die Schlussabrechnungen eingeflossen. Beide Projekte konnten erfolgreich unter Budget abgeschlossen werden.

Auch die **Turnhalle** und der **Sportplatz Morgenstern** wurden unter den gesamthaft budgetierten CHF 483'000.00 saniert. Es konnten dank der günstigen Arbeitsvergaben zusätzlich neue Turngeräte für die Turnhalle beschafft werden.

Der Kredit für die Bachverbauung St. Jakob wurde nicht gebraucht, da alle Wasserbauarbeiten über das **Wasserbauprojekt St. Jakob** laufen, für welches der Projektierungskredit zur Abstimmung vorliegt.

4.1 Begründung zur Kreditabweichung

Der Gemeinderat bringt der Gemeindeversammlung Kreditüberschreitungen gemäss Art. 47 des Gemeindefinanzhaushaltgesetzes und § 11 Abs. 2 der Gemeindefinanzhaushaltverordnung zur Kenntnis und begründet sie, wenn diese CHF 10'000.00 übersteigen.

Erfolgsrechnung

Funkt. Gliederung mit Erläuterungen		Rechnung 2019		Budget 2019		Erläuterungen
		Aufwand	Ertrag	Aufwand	Ertrag	
0210	Finanz- und Steuerverwaltung	197'685.18	182'377.00	218'570.00	182'500.00	
3611.10	Entschädigungen an Kanton für Steuerverwaltungskosten	44'659.00		55'000.00		CHF 10'341.00 weniger Entschädigung an Kanton.
220	Übrige allgemeine Dienste	574'302.46	212'923.79	563'665.00	209'150.00	
3010.00	Löhne des Verwaltungs- und Betriebspersonals	349'201.10		322'000.00		Löhne zu tief budgetiert.
1400	Allgemeines Rechtswesen	10'147.65	8'060.00	12'224.00	2'000.00	
1610	Militärische Verteidigung	21'776.75		5'000.00		
3131.00	Planungen und Projektierungen Dritter	21'351.00				Honorare Sanierung Kugelfang.
1620	Zivilschutz	42'204.05	9'305.05	29'260.00	29'000.00	
3601.00	Ablieferung Schutzraumersatzbeiträge an den Kanton	31'200.00		20'000.00		Belastung Schutzraumersatzabgaben von Vorjahren aufgrund Baubeginn.
4200.00	Ersatzabgaben für Schutzräume				20'000.00	Keine Ersatzabgaben 2019.
2110	Kindergarten	376'931.85		379'608.00	1'600.00	
3020.90	Rückerstattung Sozialversicherungen	-15'919.30				Krankentaggeld LP Schwangerschaft und Mutterschaftsentschädigung.
3030.00	Temporäre Arbeitskräfte	28'122.00		2'000.00		Stv. Schwangerschaft und Mutterschaftsurlaub (ca. CHF 22'000).
3611.00	Dienstleistungen Kantonale Verwaltungen	15'000.00		27'500.00		Keine Psychomotriktherapien.
2120	Primarstufe	1'466'499.61	77'216.05	1'540'310.00	22'200.00	
3020.00	Löhne der Lehrkräfte	1'121'980.95		1'149'000.00		Mutationsgewinn jüngere LP. DaZ Zahlung Amt für Asyl für 2 Schülerinnen CHF 17'210)
3020.90	Rückerstattung Sozialversicherungen	-15'762.85				Taggeld Unfall LP.
3030.00	Temporäre Arbeitskräfte	22'127.00		10'000.00		Unfall LP: Verrechnung mit Taggeld 2120.3020.90.
3611.00	Dienstleistungen Kantonale Verwaltungen	22'157.45		34'500.00		Keine Psychomotriktherapien.
4260.00	Rückerstattungen Dritter		72'661.05		24'000.00	Nicht Budgetiert: IS 1 Sus im KiGa (4 L SHP) / IS 1 Sus MS 1/2 (6 L SHP, 2 KA).

Funkt. Gliederung mit Erläuterungen		Rechnung 2019		Budget 2019		Erläuterungen
		Aufwand	Ertrag	Aufwand	Ertrag	
2130	Oberstufe	978'289.70		994'600.00		
3632.00	Schulgelder an ORS Stans	924'513.50		936'000.00		Tiefere Schülerzahl ORS gegenüber Budget.
2170	Schulliegenschaften	994'006.70	49'815.60	1'083'776.00	56'440.00	
3030.00	Temporäre Arbeitskräfte			15'000.00		Keine temporären Arbeitskräfte im Einsatz.
3111.00	Anschaffung Maschinen, Geräte und Fahrzeuge	11'257.05		29'970.00		Tiefere Kosten Bühnenbeleuchtung. Keine neuen Containerplätze/Abfallsysteme. Weniger Kleinanschaffungen.
3144.00	Unterhalt Hochbauten, Gebäude	42'603.30		83'000.00		Böschung Sportplatz Morgenstern nicht umgesetzt.
3300.00	Planmässige Abschreibungen Sachanlagen	588'976.00		599'340.00		Abschreibungen zu hoch budgetiert.
5720	Wirtschaftliche Hilfe	175'021.31	11'990.65	155'186.00	20'000.00	
3637.00	Direkte wirtschaftliche Sozialhilfe	144'945.31		130'000.00		Höher als budgetiert.
5790	Übrige Fürsorge	24'025.95		37'190.00		
3199.00	Übriger Betriebsaufwand	2'915.50		14'100.00		Tiefere Kosten Projekt Freiwilligenarbeit.
6150	Gemeindestrassen	169'368.30		241'513.30		
3131.00	Planungen und Projektierungen Dritter	9'460.55		38'000.00		Keine Kosten Bauprojektplanung Kantonsstrasse SJ und Knoten KH 3 Löwengrube.
3141.10	Baulicher Unterhalt Gemeinde- u. Flurstrassen	8'832.70		52'000.00		Keine Kosten für Projekt/Unterhalt Kantonsstrasse Knoten KH 3 Löwengrube.
7100	Wasserversorgung	310'944.13	310'844.13	373'600.00	373'600.00	
3131.00	Planungen und Projektierungen Dritter	19'954.13		36'000.00		Tiefere Kosten GEP-Ingenieur.
3143.20	Unterhalt Leitungsnetz	70'491.44		55'500.00		Mehr Wasserleitungsbrüche als budgetiert.
3143.90	Rückerstattung Versicherung Leitungsbruch	-16'416.00				Mehr Wasserleitungsbrüche.
3300.00	Planmässige Abschreibungen Sachanlagen	62'169.63				Einmalabschreibung Bielstrasse.
4240.40	Anschlussgebühren		88'179.55		160'000.00	Weniger Anschlussgebühren als budgetiert.
7200	Abwasserbeseitigung	276'363.65	276'363.65	368'780.00	368'780.00	
3143.10	Unterhalts Leitungsnetz	25'390.50		80'000.00		Tiefere Kosten, da Unterhaltskonzept fehlte.
3143.20	Unterhalt Pumpwerke u. Regenklärbecken	3'412.65		20'000.00		Weniger Störungen.
3632.00	Beiträge an Gemeindeverband für Betrieb ARA	170'531.40		209'000.00		Tiefere Kosten ARA.
4240.10	Mengengebühren		187'160.90		161'000.00	Mehr Mengengebühr als budgetiert.
4240.40	Anschlussgebühren		16'298.60		130'000.00	Weniger Anschlussgebühren, da weniger Neubauten.

Funkt. Gliederung mit Erläuterungen		Rechnung 2019		Budget 2019		Erläuterungen
		Aufwand	Ertrag	Aufwand	Ertrag	
7410	Gewässerverbauungen	84'696.55		134'436.60		
3142.00	Baulicher Unterhalt Bachverbauungen	10'527.05		60'000.00		Tiefere Kosten Leerung Sammler und Unterhalt Bachverlauf.
3142.10	Sofortmassnahmen Wasserbau	11'414.00				Sofortmassnahmen unter 7410.3142.00 budgetiert.
3300.00	Planmässige Abschreibungen Sachanlagen	59'262.00		73'636.60		Zu hoch budgetiert.
9100	Steuern	79'252.95	4'097'804.90	167'850.00	3'830'000.00	
3180.00	Wertberichtigungen auf Forderungen	-71'000.00		25'000.00		Tiefer als budgetiert.
4000.00	Einkommenssteuern natürliche Personen		3'498'263.25		3'295'000.00	CHF 203'263.25 mehr Einkommenssteuer als budgetiert.
4001.00	Vermögenssteuer natürliche Personen		279'230.40		265'000.00	CHF 14'230.40 mehr Vermögenssteuer als budgetiert.
4002.00	Quellensteuer natürliche Personen		73'488.55		50'000.00	CHF 23'488.55 mehr Quellensteuer als budgetiert.
4010.00	Gewinnsteuern juristische Personen		138'495.60		115'000.00	CHF 23'495.60 mehr Gewinnsteuer JP als budgetiert.
4008.10	Feuerwehrsteuer		89'173.60		100'000.00	CHF 10'826.40 weniger Feuerwehrsteuer.
9300	Finanz- und Lastenausgleich		2'377'567.00		2'088'255.00	
4621.50	Finanzkraftausgleich des Kantons		15'144.00			CHF 15'144.00 mehr Finanzkraftausgleich vom Kanton.
4621.60	Lastenausgleich von Kanton an Gemeinden		702'058.00		582'113.00	CHF 119'945.00 mehr Lastenausgleich vom Kanton.
4622.70	Finanzkraftausgleich von Gemeinden an Gemeinden		1'660'365.00		1'411'344.00	CHF 249'021.00 mehr Finanzkraftausgleich von Gemeinden.
4622.80	Lastenausgleich von Gemeinden an Gemeinden				94'798.00	CHF 94'798.00 weniger Lastenausgleich von Gemeinden.
9500	Übrige Ertragsanteile		297'997.65		250'000.00	
4462.00	Zweckverbände, selbständige und unselbständige Gemeindebetriebe		55'282.40			Erfolgsauszahlung KVV 2018.
Gesamtergebnis		7'562'013.35	8'567'500.46	8'194'876.90	8'163'064.00	
		1'005'487.11			31'812.90	
		8'567'500.46	8'567'500.46	8'194'876.90	8'194'876.90	

4.2 Investitionsrechnung

Funktionale Gliederung mit Erläuterung		Rechnung 2019		Budget 2019		Erläuterungen
		Ausgaben	Einnahmen	Ausgaben	Einnahmen	
1500	Feuerwehr	279'921.80		160'000.00	64'000.00	
5060.00	Mobilien	279'921.80		160'000.00		Akontozahlungen Anschaffung TLF.
6710.00	Kantone und Konkordate				64'000.00	Subventionen noch nicht erhalten.
7100	Wasserversorgung	62'169.63		96'000.00		
5030.00	Übriger Tiefbau	62'169.63		96'000.00		Tiefer als budgetiert.
7410	Gewässerverbauungen	93'765.00	10'813.00	175'000.00	69'000.00	
5020.00	Wasserbau	93'765.00		175'000.00		Tiefer als budgetiert.
6720.00	Gemeinde und Gemeindezweckverbände		10'813.00			Verrechnung an Kerns nicht budgetiert.
		1'278'454.73	1'278'454.73	1'247'000.00	1'151'000.00	
	Nettoinvestition				96'000.00	
		1'278'454.73	1'278'454.73	1'247'000.00	1'247'000.00	

4.3 Gesamtübersicht

Gesamtübersicht	Rechnung 2019 Betrag	Budget 2019 Betrag	Rechnung 2018 Betrag
<u>Erfolgsrechnung</u>			
Betrieblicher Aufwand	-7'219'105.90	-7'802'862.90	-8'039'307.06
Betrieblicher Ertrag	7'971'418.58	7'536'150.00	8'343'583.46
Ergebnis aus betrieblicher Tätigkeit	752'312.68	-266'712.90	304'276.40
Ergebnis aus Finanzierung	253'174.43	186'900.00	204'208.76
Operatives Ergebnis	1'005'487.11	-79'812.90	508'485.16
Ausserordentliches Ergebnis		48'000.00	-508'485.16
Gesamtergebnis Erfolgsrechnung	1'005'487.11	-31'812.90	
<u>Investitionsrechnung</u>			
Investitionsausgaben	-1'278'454.73	-1'247'000.00	-6'935'731.77
Investitionseinnahmen	1'278'454.73	1'151'000.00	6'935'731.77
Nettoinvestitionen		-96'000.00	

4.4 Erfolgsrechnung

Gestufter Erfolgsnachweis

Gestufter Erfolgsausweis	Rechnung 2019 in Franken	Budget 2019 in Franken	Rechnung 2018 in Franken
Betrieblicher Aufwand	-7'219'105.90	-7'802'862.90	-8'039'307.06
Personalaufwand	-3'103'035.78	-3'160'474.00	-3'020'136.96
Sach- und übriger Aufwand	-1'029'087.49	-1'478'463.00	-1'295'694.44
Abschreibungen	-991'215.48	-953'652.90	-1'113'505.30
Einlagen	-30'138.03	-94'369.00	-592'401.31
Transferaufwand	-2'065'478.47	-2'115'304.00	-2'017'308.54
Durchlaufende Beiträge	-150.65	-600.00	-260.51
Betrieblicher Ertrag	7'971'418.58	7'536'150.00	8'343'583.46
Fiskalertrag	4'151'989.15	3'894'000.00	4'032'979.65
Regalien und Konzessionen			
Entgelte	894'217.02	1'018'440.00	1'553'874.79
Verschiedene Erträge			
Entnahmen Fonds	17'072.39	2'935.00	1'185.20
Transferertrag	2'908'140.02	2'620'775.00	2'755'543.82
Durchlaufende Beiträge			
Ergebnis aus betrieblicher Tätigkeit	752'312.68	-266'712.90	304'276.40
Finanzaufwand	-45'186.65	-62'606.00	-37'773.79
Finanzertrag	298'361.08	249'506.00	241'982.55
Ergebnis aus Finanzierung	253'174.43	186'900.00	204'208.76
Operatives Ergebnis	1'005'487.11	-79'812.90	508'485.16
Ausserordentlicher Aufwand			-508'485.16
Ausserordentlicher Ertrag		48'000.00	
Ausserordentliches Ergebnis		48'000.00	-508'485.16
Gesamtergebnis Erfolgsrechnung	1'005'487.11	-31'812.90	

Zusammenzug Erfolgsrechnung – Funktionale Gliederung

Funktionale Gliederung		Rechnung 2019		Budget 2019		Rechnung 2018	
		Aufwand	Ertrag	Aufwand	Ertrag	Aufwand	Ertrag
0	ALLGEMEINE VERWALTUNG	1'027'359.47	413'300.79	1'076'864.00	409'650.00	1'007'748.17	395'648.95
01	Legislative und Exekutive	141'854.88		161'202.00		161'390.43	
011	Legislative	28'930.18		35'107.00		49'728.73	
012	Exekutive	112'924.70		126'095.00		111'661.70	
02	Allgemeine Dienste	885'504.59	413'300.79	915'662.00	409'650.00	846'357.74	395'648.95
021	Finanz- und Steuerverwaltung	197'685.18	182'377.00	218'570.00	182'500.00	199'890.98	172'323.00
022	Übrige allgemeine Dienste	574'302.46	212'923.79	563'665.00	209'150.00	535'032.86	205'325.95
029	Übrige Verwaltungsliegenschaften	113'516.95	18'000.00	133'427.00	18'000.00	111'433.90	18'000.00
1	ÖFFENTLICHE ORDNUNG UND SICHERHEIT, VERTEIDIGUNG	449'621.47	191'215.05	456'906.00	222'200.00	483'649.87	259'189.35
14	Allgemeines Rechtswesen	10'147.65	8'060.00	12'224.00	2'000.00	9'528.90	2'440.00
140	Allgemeines Rechtswesen	10'147.65	8'060.00	12'224.00	2'000.00	9'528.90	2'440.00
15	Feuerwehr	372'822.07	173'400.00	405'127.00	190'700.00	448'751.66	191'463.15
150	Feuerwehr	372'822.07	173'400.00	405'127.00	190'700.00	448'751.66	191'463.15
16	Verteidigung	66'651.75	9'755.05	39'555.00	29'500.00	25'369.31	65'286.20
161	Militärische Verteidigung	21'776.75		5'000.00		1'904.25	
162	Zivile Verteidigung	44'875.00	9'755.05	34'555.00	29'500.00	23'465.06	65'286.20
2	BILDUNG	4'405'624.21	158'504.65	4'610'634.00	112'588.00	4'339'533.60	125'461.50
21	Obligatorische Schule	4'405'624.21	158'504.65	4'610'634.00	112'588.00	4'339'533.60	125'461.50
211	Eingangsstufe	376'931.85		379'608.00	1'600.00	310'503.10	
212	Primarstufe	1'466'499.61	77'216.05	1'540'310.00	22'200.00	1'517'684.11	36'515.50
213	Oberstufe	978'289.70		994'600.00		936'183.65	
214	Musikschulen	142'673.50	6'465.00	148'370.00	7'140.00	131'243.50	9'385.00
217	Schulliegenschaften	994'006.70	49'815.60	1'083'776.00	56'440.00	964'495.05	36'163.00
219	Übrige obligatorische Schule	447'222.85	25'008.00	463'970.00	25'208.00	479'424.19	43'398.00

Funktionale Gliederung		Rechnung 2019		Budget 2019		Rechnung 2018	
		Aufwand	Ertrag	Aufwand	Ertrag	Aufwand	Ertrag
3	KULTUR, SPORT UND FREIZEIT, KIRCHE	65'552.30		60'801.00	100.00	58'440.60	
32	Übrige Kultur	16'796.40		15'900.00	100.00	14'865.00	
321	Bibliotheken	6'585.00		6'300.00		6'336.00	
329	Übrige Kultur	10'211.40		9'600.00	100.00	8'529.00	
33	Medien	20'390.45		21'470.00		20'331.45	
332	Massenmedien	20'390.45		21'470.00		20'331.45	
34	Sport und Freizeit	28'365.45		23'431.00		23'244.15	
341	Sport	2'432.65		2'400.00		2'767.45	
342	Freizeit	25'932.80		21'031.00		20'476.70	
4	GESUNDHEIT	52'273.05		50'085.00		48'909.10	
42	Ambulante Krankenpflege	44'625.15		40'300.00		41'614.45	
421	Ambulante Krankenpflege	44'625.15		40'300.00		41'614.45	
43	Gesundheitsprävention	7'647.90		9'785.00		7'294.65	
431	Alkohol- und Drogenmissbrauch	400.00		800.00		500.00	
433	Schulgesundheitsdienst	7'247.90		8'985.00		6'794.65	
5	SOZIALE SICHERHEIT	306'248.76	19'190.55	287'379.00	37'470.00	285'084.25	112'798.85
52	Invalidität	9'539.00		9'538.00		9'539.00	
523	Invalidenheime	9'539.00		9'538.00		9'539.00	
53	Alter und Hinterlassene	250.00		250.00		250.00	
535	Leistungen an Alter	250.00		250.00		250.00	
54	Familie und Jugend	97'412.50	7'199.90	84'405.00	17'470.00	65'830.45	12'150.25
543	Alimentenbevorschussung und -inkasso	52'772.80	1'500.00	50'000.00	11'000.00	42'271.65	9'668.00
544	Jugendschutz	14'816.70	5'699.90	16'855.00	6'470.00	9'642.70	2'482.25
545	Leistungen an Familien	29'823.00		17'550.00		13'916.10	

Funktionale Gliederung		Rechnung 2019		Budget 2019		Rechnung 2018	
		Aufwand	Ertrag	Aufwand	Ertrag	Aufwand	Ertrag
56	Sozialer Wohnungsbau			810.00		510.00	
560	Sozialer Wohnungsbau			810.00		510.00	
57	Sozialhilfe und Asylwesen	199'047.26	11'990.65	192'376.00	20'000.00	208'954.80	100'648.60
572	Wirtschaftliche Hilfe	175'021.31	11'990.65	155'186.00	20'000.00	181'131.50	100'648.60
579	Übrige Fürsorge	24'025.95		37'190.00		27'823.30	
6	VERKEHR	182'147.70		254'541.30		199'105.70	
61	Strassenverkehr	179'871.30		252'016.30		195'894.90	
615	Gemeindestrassen	179'871.30		252'016.30		195'894.90	
62	Öffentlicher Verkehr	2'276.40		2'525.00		3'210.80	
629	Übriger öffentlicher Verkehr	2'276.40		2'525.00		3'210.80	
7	UMWELTSCHUTZ UND RAUMORDNUNG	838'787.09	729'194.14	1'040'851.60	873'285.00	1'577'028.76	1'332'385.75
71	Wasserversorgung	310'944.13	310'844.13	373'600.00	373'600.00	583'718.33	583'718.33
710	Wasserversorgung	310'944.13	310'844.13	373'600.00	373'600.00	583'718.33	583'718.33
72	Abwasserbeseitigung	279'461.60	282'520.65	372'580.00	374'880.00	575'489.75	578'521.00
720	Abwasserbeseitigung	279'461.60	282'520.65	372'580.00	374'880.00	575'489.75	578'521.00
73	Abfallwirtschaft	123'806.86	123'806.86	116'805.00	116'805.00	170'146.42	170'146.42
730	Abfallwirtschaft	123'806.86	123'806.86	116'805.00	116'805.00	170'146.42	170'146.42
74	Verbauungen	84'696.55		134'436.60		167'757.95	
741	Gewässerverbauungen	84'696.55		134'436.60		167'757.95	
75	Arten- und Landschaftsschutz	2'460.40		3'200.00		2'734.80	
750	Arten- und Landschaftsschutz	2'460.40		3'200.00		2'734.80	
77	Übriger Umweltschutz	26'290.40	12'022.50	22'875.00	8'000.00	32'167.40	
771	Friedhof und Bestattung	20'800.40	12'022.50	16'775.00	8'000.00	26'467.05	
779	Übriger Umweltschutz	5'490.00		6'100.00		5'700.35	

Funktionale Gliederung		Rechnung 2019		Budget 2019		Rechnung 2018	
		Aufwand	Ertrag	Aufwand	Ertrag	Aufwand	Ertrag
79	Raumordnung	11'127.15		17'355.00		45'014.11	
790	Raumordnung	11'127.15		17'355.00		45'014.11	
8	VOLKSWIRTSCHAFT	15'297.95	7'526.35	16'265.00	5'250.00	10'124.71	6'167.61
81	Landwirtschaft	1'810.00	311.00	2'155.00	250.00	2'363.80	406.70
813	Produktionsverbesserungen Vieh	1'187.05		1'655.00		1'549.10	
814	Produktionsverbesserung Pflanzen	622.95	311.00	500.00	250.00	814.70	406.70
84	Tourismus	7'215.35	7'215.35	7'110.00	5'000.00	5'760.91	5'760.91
840	Tourismus	7'215.35	7'215.35	7'110.00	5'000.00	5'760.91	5'760.91
85	Industrie, Gewerbe, Handel	6'272.60		7'000.00		2'000.00	
850	Industrie, Gewerbe, Handel	6'272.60		7'000.00		2'000.00	
9	FINANZEN UND STEUERN	219'101.35	7'048'568.93	340'550.00	6'502'521.00	901'629.65	6'679'602.40
91	Steuern	169'143.65	4'187'695.60	270'250.00	3'931'000.00	353'233.40	4'051'262.40
910	Steuern	169'143.65	4'187'695.60	270'250.00	3'931'000.00	353'233.40	4'051'262.40
93	Finanz- und Lastenausgleich		2'377'567.00		2'088'255.00		1'889'355.00
930	Finanz- und Lastenausgleich		2'377'567.00		2'088'255.00		1'889'355.00
95	Übrige Ertragsanteile		297'997.65		250'000.00		557'743.75
950	Übrige Ertragsanteile		297'997.65		250'000.00		557'743.75
96	Vermögens- und Schuldenverwaltung	49'957.70	182'178.38	70'300.00	183'266.00	39'911.09	177'510.25
961	Zinsen	35'917.10	27'551.78	42'000.00	30'800.00	27'692.55	20'093.40
963	Liegenschaften des Finanzvermögens	13'940.60	154'626.60	28'300.00	152'466.00	12'218.54	154'036.85
969	Übriges Finanzvermögen	100.00					3'380.00
97	Rückverteilungen		3'130.30		2'000.00		3'731.00
971	Rückverteilungen aus CO2 Abgaben		3'130.30		2'000.00		3'731.00
99	Nicht aufgeteilte Posten				48'000.00	508'485.16	
999	Abschluss				48'000.00	508'485.16	
Gesamtergebnis		7'562'013.35	8'567'500.46	8'194'876.90	8'163'064.00	8'911'254.41	8'911'254.41
		1'005'487.11			31'812.90		
		8'567'500.46	8'567'500.46	8'194'876.90	8'194'876.90	8'911'254.41	8'911'254.41

4.5 Investitionsrechnung

Zusammenzug Investitionsrechnung – Funktionale Gliederung

Funktionale Gliederung		Rechnung 2019		Budget 2019		Rechnung 2018	
		Ausgaben	Einnahmen	Ausgaben	Einnahmen	Ausgaben	Einnahmen
1	ÖFFENTLICHE ORDNUNG UND SICHERHEIT, VERTEIDIGUNG	279'921.80		160'000.00	64'000.00		
15	Feuerwehr	279'921.80		160'000.00	64'000.00		
150	Feuerwehr	279'921.80		160'000.00	64'000.00		
2	BILDUNG	616'925.10	4'892.80	483'000.00		6'544'614.02	256'780.00
21	Obligatorische Schule	616'925.10	4'892.80	483'000.00		6'544'614.02	256'780.00
217	Schulliegenschaften	616'925.10	4'892.80	483'000.00		6'544'614.02	256'780.00
6	VERKEHR	209'967.40		200'000.00			
61	Strassenverkehr	209'967.40		200'000.00			
615	Gemeindestrassen	209'967.40		200'000.00			
7	UMWELTSCHUTZ UND RAUMORDNUNG	155'934.63	10'813.00	271'000.00	69'000.00	134'337.75	
71	Wasserversorgung	62'169.63		96'000.00		118'907.75	
710	Wasserversorgung	62'169.63		96'000.00		118'907.75	
74	Verbauungen	93'765.00	10'813.00	175'000.00	69'000.00	15'430.00	
741	Gewässerverbauungen	93'765.00	10'813.00	175'000.00	69'000.00	15'430.00	
9	FINANZEN UND STEUERN	15'705.80	1'262'748.93	133'000.00	1'018'000.00	256'780.00	6'678'951.77
99	Nicht aufgeteilte Posten	15'705.80	1'262'748.93	133'000.00	1'018'000.00	256'780.00	6'678'951.77
999	Abschluss	15'705.80	1'262'748.93	133'000.00	1'018'000.00	256'780.00	6'678'951.77
		1'278'454.73	1'278'454.73	1'247'000.00	1'151'000.00	6'935'731.77	6'935'731.77
	Nettoinvestition				96'000.00		
		1'278'454.73	1'278'454.73	1'247'000.00	1'247'000.00	6'935'731.77	6'935'731.77

Laufende Verpflichtungskredite (Stand 15.05.2020)

	Kredit				
	Beschluss	Budget	Gesamt	verbraucht	offen
Laufende Verpflichtungskredite					
Neues TLF *	24.05.2019	2019	160'000	279'922	-119'922
		2020	260'000		260'000
		<i>Total</i>	<i>420'000</i>	<i>279'922</i>	<i>140'078</i>
Beitrag Kugelfang **		2020	430'000	0	430'000
		<i>Total</i>	<i>430'000</i>	<i>0</i>	<i>430'000</i>
Ersatz Wasserleitung Post-Bettistrasse		2020	330'000	0	330'000
		<i>Total</i>	<i>330'000</i>	<i>0</i>	<i>330'000</i>
Wasserbauprojekt St. Jakob ***		2020	400'000	17'612	382'388
		<i>Total</i>	<i>400'000</i>	<i>17'612</i>	<i>382'388</i>

* budgetierte Subventionen: CHF 168'000

** budgetierte Subventionen: CHF 206'000

*** budgetierte Subventionen: CHF 275'200

4.6 Bilanz

	Bilanz 31.12.19	Zunahme	Abnahme	Bilanz 31.12.18
1 Aktiven	22'577'755.95	16'626'764.63	-15'271'437.11	21'222'428.43
10 Finanzvermögen	6'794'201.38	15'353'539.70	-14'244'500.83	5'685'162.51
100 Flüssige Mittel und kurzfristige Geldanlagen	2'160'914.78	12'676'150.19	-11'130'540.57	615'305.16
101 Forderungen	1'136'201.80	2'404'366.51	-2'416'164.46	1'147'999.75
104 Aktive Rechnungsabgrenzungen	258'137.30	273'023.00	-697'695.80	682'810.10
107 Finanzanlagen	32'520.00		-100.00	32'620.00
108 Sachanlagen	3'206'427.50			3'206'427.50
14 Verwaltungsvermögen	15'783'554.57	1'273'224.93	-1'026'936.28	15'537'265.92
140 Sachanlagen	15'592'785.57	1'273'224.93	-1'017'397.28	15'336'957.92
146 Investitionsbeiträge	190'769.00		-9'539.00	200'308.00
2 Passiven	-21'572'268.84	-19'791'060.74	19'441'220.33	-21'222'428.43
20 Fremdkapital	-7'563'756.02	-19'704'898.66	19'368'147.94	-7'227'005.30
200 Total Laufende Verbindlichkeiten	-421'487.97	-18'610'916.91	19'194'397.30	-1'004'968.36
204 Passive Rechnungsabgrenzung	-81'708.40	-86'581.75	104'639.24	-99'765.89
205 Kurzfristige Rückstellungen	-7'400.00	-7'400.00		
206 Langfristige Finanzverbindlichkeiten	-7'000'000.00	-1'000'000.00		-6'000'000.00
208 Langfristige Rückstellungen	-53'159.65		69'111.40	-122'271.05
29 Eigenkapital	-14'008'512.82	-86'162.08	73'072.39	-13'995'423.13
291 Fonds	-3'155'126.72	-30'162.08	17'072.39	-3'142'037.03
293 Vorfinanzierungen	-352'000.00	-8'000.00	56'000.00	-400'000.00
294 Finanzpolitische Reserve	-6'273'008.46			-6'273'008.46
296 Neubewertungsreserve Finanzvermögen	-116'362.20			-116'362.20
298 Übriges Eigenkapital	-244'388.58			-244'388.58
299 Bilanzüberschuss/-fehlbetrag	-3'867'626.86	-48'000.00		-3'819'626.86
Gewinn / Verlust	1'005'487.11	-3'164'296.11	4'169'783.22	

4.7 Geldflussrechnung

Geldflussrechnung (Indirekte Darstellung)	Zahlen in CHF Rechnung 2019
Betriebliche Tätigkeit	
Ergebnis der Erfolgsrechnung +Gewinn/-Reinverlust	1'005'487.11
+ Abschreibungen VW & Investitionsbeiträge	1'000'754.48
- kumulierte zusätzliche Abschreibungen (neu finanzpolitische Reserven)	
+ Abtragung Bilanzfehlbetrag	
+ Wertberichtigung Darlehen VW & Beteiligungen VW	
- Zu/ + Abnahme Forderungen bzw. laufende Verbindlichkeiten	11'797.95
- Zu/ + Abnahme Vorräte & angefangene Arbeiten	
- Zu/ + Abnahme aktive Rechnungsabgrenzungen	424'672.80
+ Verluste/ - Gewinne aus Verkauf FV bzw. Kursverluste / -Gewinne	
+ Zu/ -Abnahme laufende Verpflichtungen (KK, Kreditoren)	-583'480.39
+ Zu/ -Abnahme Rückstellungen	-61'711.40
+ Zu/ -Abnahme passive Rechnungsabgrenzungen	-18'057.49
+ Einlagen/ - Entnahmen Verpflichtungen für Spezialfinanzierungen, Fonds, Vorfinanzierungen sowie div. Reservekonten des Eigenkapitals	-34'910.31
Geldfluss aus betrieblicher Tätigkeit	1'744'552.75
Investitionstätigkeit	
Ausgaben	-1'278'454.73
Einnahmen	15'705.80
Geldfluss aus Investitionstätigkeit	-1'262'748.93
Finanzierungsüberschuss	481'803.82
Finanzierungstätigkeit	
+Zu/ -Abnahme langfristige Finanzverbindlichkeiten	1'000'000.00
+Zu/ -Abnahme kurzfristige Finanzverbindlichkeiten	
+Ab/ -Zunahme langfristige Finanz- & Sachanlagen FV	100.00
+Ab/ -Zunahme kurzfristige Finanz- & Sachanlagen FV	
Geldfluss aus Finanzierungstätigkeit	1'000'100.00
Veränderung des Fond "Geld"	1'481'903.82
<i>Check Fond "Geld"</i>	<i>1'545'609.62</i>
Differenz	-63'705.80

4.8 Anhang

Regelwerk der Rechnungslegung und Begründung von Abweichungen

Das Gesetz über den Finanzhaushalt der Gemeinden 171.2 (Gemeindefinanzhaushaltgesetz, GemFHG) und die Vollzugsverordnung zum Gesetz über den Finanzhaushalt der Gemeinden 171.21 (Gemeindefinanzhaushaltverordnung, GemFHV) bilden die Grundlage.

Regelwerk

Die Rechnungslegung erfolgt nach HRM2 sowie den Empfehlungen des Schweizerischen Rechnungslegungsgremiums für den öffentlichen Sektor (www.srs-cspcp.ch).

Rechnungslegung

Die Rechnungslegung basiert auf den Fachempfehlungen gemäss Handbuch "Harmonisiertes Rechnungslegungsmodell der Kantone und Gemeinden HRM2", welches im 2008 von der Konferenz der kantonalen Finanzdirektoren herausgegeben wurde. Abweichungen von diesem Standard sind anzugeben und zu begründen.

Abweichungen

Die Neubewertung des Verwaltungsvermögens erfolgte per 01.01.2017 über Auf- und Abwertungen sowie kumulierte zusätzliche Abschreibungen.

Rechnungslegungsgrundsätze

Grundsätze der Rechnungslegung

Die Rechnungslegungsgrundsätze sind im Gemeindefinanzhaushaltgesetz (Art. 10) beschrieben. Sie richten sich nach den Grundsätzen der Bruttodarstellung, der Periodenabgrenzung, der Fortführung, der Wesentlichkeit, der Verständlichkeit, der Zuverlässigkeit, der Vergleichbarkeit und der Stetigkeit.

Bilanzierungs- und Bewertungsgrundsätze

Flüssige Mittel und kurzfristige Geldanlagen

Die flüssigen Mittel beinhalten Kassenbestände, Post- und Bankguthaben sowie Geldmarktanlagen mit ursprünglichen Laufzeiten von maximal drei Monaten. Sie werden zum Nominalwert bewertet.

Kurzfristige Finanzanlagen

Die kurzfristigen Finanzanlagen beinhalten Darlehen, verzinsliche Anlagen und Festgelder, welche eine Laufzeit von 90 Tagen bis 1 Jahr haben. Die Bewertung erfolgt zu Nominalwerten abzüglich allfälliger Wertberichtigungen.

Finanzanlagen

Börsenkotierte Aktien und Anteilscheine werden zum Stichtagskurs bewertet. Die verzinslichen Anlagen werden zum Nominalwert abzüglich allfälliger Wertberichtigungen bewertet.

Sachanlagen im Finanzvermögen

Mit HRM2 wurden die Sachanlagen des Finanzvermögens neu bewertet. Die Bewertung wurde auf Angaben vom kantonalen Landwirtschaftsamt, der Güterschatzung des Kantons



Nidwalden oder auf die effektiven Preise der Baurechtsverträge abgestellt. Die Aufwertungsgewinne werden in der Neubewertungsreserve Finanzvermögen des Eigenkapitals passiviert.

Anlagen im Verwaltungsvermögen

Die Sachanlagen werden zu Anschaffungs- oder Herstellkosten bilanziert. Die Sachanlagen des Verwaltungsvermögens werden ordentlich nach ihrer Nutzungsdauer linear abgeschrieben

Beteiligungen

Die Beteiligungen werden zu Anschaffungswerten abzüglich notwendiger Wertberichtigungen bilanziert.

Laufende Verbindlichkeiten

Die laufenden Verbindlichkeiten werden zum Nominalwert ausgewiesen.

Finanzverbindlichkeiten

Die Finanzverbindlichkeiten bestehen aus Verpflichtungen gegenüber Banken und anderen Parteien. Die Bewertung erfolgt grundsätzlich zu Nominalwerten.

Rückstellungen

Eine Rückstellung ist eine auf einem Ereignis in der Vergangenheit (vor dem Bilanzstichtag) begründete, wahrscheinliche, vereinbarte oder faktische Verpflichtung, deren Höhe und/oder Fälligkeit ungewiss, aber schätzbar ist. Des Weiteren dürfen Rückstellungen nur für den Zweck gebraucht werden, für den sie gebildet wurden. Die Rückstellungen werden jedes Jahr neu berechnet und im Rückstellungsspiegel aufgeführt.

Vorfinanzierungen

Die Vorfinanzierungen beinhalten eine Reserve für das Projekt Schulhaus Morgenstern und die Neumöblierung des Schulhauses.

Finanzpolitische Reserven

Die finanzpolitischen Reserven sind Bestandteil des Eigenkapitals. Die Bildung und Auflösung von finanzpolitischen Reserven werden als ausserordentlicher Aufwand beziehungsweise als ausserordentlicher Ertrag verbucht. Finanzpolitische Reserven werden gebildet beziehungsweise aufgelöst, um das Budget und die Jahresrechnung zu beeinflussen.

Eigenkapitalnachweis

	Bilanzwert				
	01.01.2019	Einlage	Entnahme	Jahres- ergebnis	31.12.2019
	13'879'061	30'162	65'072	1'005'487	14'849'638
Fonds	3'142'037	30'162	17'072	0	3'155'127
Vorfinanzierungen	400'000	0	48'000	0	352'000
Finanzpolitische Reserve	6'273'008	0	0	0	6'273'008
Übriges Eigenkapital	244'389	0	0	0	244'389
Kumulierte Ergebnisse der Vorjahre	3'819'627	0	0	1'005'487	4'825'114

Rückstellungsspiegel

	Bilanzwert				
	01.01.2019	Bildung	Auflösung	Verwendung	31.12.2019
	122'271	7'400	69'111	0	60'560
Rückstellung für Anerkennungsprämie Personal	0	7'400			7'400
Rückstellung für Mueterschwandenberg- und Murmattstrasse	32'271				32'271
Rückstellung für Bau- und Zonenreglement	90'000		69'111		20'889

Anlagespiegel

Sachanlagen im Finanzvermögen

	Total	Grundstücke	Gebäude	Mobilien
Anschaffungskosten				
Stand per 01.01.2019	3'206'428	1'491'801	1'714'627	0
Zugänge	0	0	0	0
Abgänge	0	0	0	0
Stand per 31.12.2019	3'206'428	1'491'801	1'714'627	0
kumulierte Wertberichtigungen				
Stand per 01.01.2019	0	0	0	0
Wertberichtigungen	0	0	0	0
Wertaufholungen	0	0	0	0
Umgliederungen	0	0	0	0
Stand per 31.12.2019	0	0	0	0
Bilanzwert per 31.12.2019	3'206'428	1'491'801	1'714'627	0

Sachanlagen im Verwaltungsvermögen

	Total	Grundstücke	Tiefbauten	Strassen	übrige Tiefbauten	Wasserbau	Hochbau	Verwaltung	Schulanlagen	übrige Hochbauten	Mobilien
Anschaffungskosten											
Stand per 01.01.2019	25'999'250.22	438'913.80	7'099'783.00	2'494'173.50	1'539'534.35	3'066'075.15	17'838'865.52	4'424'650.81	13'377'775.36	36'439.35	621'687.90
Zugänge	1'247'043.13	0.00	362'933.83	209'967.40	70'014.43	82'952.00	601'778.05	0.00	601'778.05	0.00	282'331.25
Abgänge	0.00	0.00	0.00	0.00	0.00	0.00	0.00	0.00	0.00	0.00	0.00
Korrektur Vorjahre	0.00	0.00	0.00	0.00	0.00	0.00	0.00	0.00	0.00	0.00	0.00
Stand per 31.12.2019	27'246'293.35	438'913.80	7'462'716.83	2'704'140.90	1'609'548.78	3'149'027.15	18'440'643.57	4'424'650.81	13'979'553.41	36'439.35	904'019.15
kumulierte Abschreibungen											
Stand per 01.01.2019	-10'662'292.30	0.00	-4'763'598.28	-1'111'583.00	-1'133'266.88	-2'518'748.40	-5'550'981.67	-1'780'964.80	-3'763'596.87	-6'420.00	-347'712.35
Ordentliche Abschreibungen	-991'215.48	0.00	-199'748.63	-62'329.00	-78'157.63	-59'262.00	-687'090.00	-158'978.00	-526'611.00	-1'501.00	-104'376.85
Abgänge Abschreibungen	0.00	0.00	0.00	0.00	0.00	0.00	0.00	0.00	0.00	0.00	0.00
Stand per 31.12.2019	-11'653'507.78	0.00	-4'963'346.91	-1'173'912.00	-1'211'424.51	-2'578'010.40	-6'238'071.67	-1'939'942.80	-4'290'207.87	-7'921.00	-452'089.20
Bilanzwert per 31.12.2019	15'592'785.57	438'913.80	2'499'369.92	1'530'228.90	398'124.27	571'016.75	12'202'571.90	2'484'708.01	9'689'345.54	28'518.35	451'929.95
kumulierte zusätzliche Abschreibungen											
Stand per 01.01.2019	0.00	0.00	0.00	0.00	0.00	0.00	0.00	0.00	0.00	0.00	0.00
zusätzliche Abschreibungen	0.00	0.00	0.00	0.00	0.00	0.00	0.00	0.00	0.00	0.00	0.00
Auflösung zusätzliche Abschreibungen	0.00	0.00	0.00	0.00	0.00	0.00	0.00	0.00	0.00	0.00	0.00
Abgänge zusätzliche Abschreibungen	0.00	0.00	0.00	0.00	0.00	0.00	0.00	0.00	0.00	0.00	0.00
Stand per 31.12.2019	0.00	0.00	0.00	0.00	0.00	0.00	0.00	0.00	0.00	0.00	0.00
Nettowert per 31.12.2019	15'592'785.57	438'913.80	2'499'369.92	1'530'228.90	398'124.27	571'016.75	12'202'571.90	2'484'708.01	9'689'345.54	28'518.35	451'929.95
Vorjahr											
Bilanzwert per 31.12.2018	15'336'957.92	438'913.80	2'336'184.72	1'382'590.50	406'267.47	547'326.75	12'287'883.85	2'643'686.01	9'614'178.49	30'019.35	273'975.55

Beteiligungsspiegel

Massgebliche Beteiligungen

Die Gemeinde Ennetmoos hat keine Beteiligungen, mit welchen sie besondere Verflechtungen und spezielle Risiken (Garantien) eingegangen wäre. Die Gemeinde besitzt marginale Aktienanteile bei der Stanserhorn-Bahn AG, Schifffahrtsgesellschaft Vierwaldstättersee, LIS/GIS NW/OW AG und fünf Genossenschaftsanteile bei der Raiffeisenbank.

Beteiligungen Gemeindeverbände etc.					
Name	Rechtsform	Tätigkeiten, erfüllte öffentliche Aufgaben	Aussagen zu den spezifischen Risiken	Dokumentation der wesentlichen Verflechtungen des Kantons mit der Organisation	Internetadresse
Kehrichtverwertungsverband Nidwalden	Gemeindezw eckverband	Der Verband bezweckt die gemeinsame Sammlung und Entsorgung sämtlicher Abfälle. Er ist verpflichtet, sämtliche Abfälle im Verbandsgebiet zu übernehmen, soweit diese Aufgaben durch die Gesetzgebung des Bundes oder des Kantons den Gemeinden übertragen sind. Nachsorgepflicht Reaktordeponie Cholw ald.	Kann der Verband seinen Verpflichtungen nicht nachkommen, haften die beteiligten Gemeinden Dritten gegenüber solidarisch, unter sich jedoch im Verhältnis der im Zeitpunkt des Rückgriffs massgebenden Einwohnerzahl.	Die Verbandsorgane des KVV NW sind die Stimmberechtigten der Verbandsgemeinden, die Delegiertenversammlung, der Vorstand sowie die Kontrollstelle. Die Mitglieder dieser Gremien werden von den Verbandsgemeinden gestellt.	www.kvvnw.ch
Abwasserverband Rotzwinkel	Gemeindezw eckverband	Der Verband ist zuständig für die Reinigung der Abwasser der Verbandsgemeinden und die Entsorgung von Schlamm und Feststoffen. Zu diesem Zweck betreibt er in Stans/Stansstad eine Abwasserreinigungsanlage (ARA).	Kann der Verband seinen Verpflichtungen nicht nachkommen, haften die beteiligten Gemeinden Dritten gegenüber solidarisch, unter sich jedoch im Verhältnis des im Zeitpunkt des Rückgriffs massgebenden Kostenteilers.	Die Verbandsorgane des Abwasserverbandes Rotzwinkel sind die Stimmberechtigten der Verbandsgemeinden, die Delegiertenversammlung, der Vorstand sowie die Kontrollstelle. Die Mitglieder dieser Gremien werden von den Verbandsgemeinden gestellt.	www.rotzwinkel.ch

Finanzkennzahlen

	2015	2016	2017	2018	2019
Nettoschuld I (Nettovermögen = -)	-2'565'151.18	-3'018'180.31	-2'638'549.86	1'541'842.79	769'554.64
Fremdkapital	4'620'062.73	5'136'009.71	5'620'095.65	7'227'005.30	7'563'756.02
Finanzvermögen	-7'185'213.91	-8'154'190.02	-8'258'645.51	-5'685'162.51	-6'794'201.38
Nettoschuld II (Nettovermögen = -)	-2'565'151.18	-3'018'180.31	-2'638'549.86	1'541'842.79	769'554.64
Verwaltungsvermögen	9'392'415.34	9'039'980.59	10'238'138.45	15'537'265.92	15'783'554.57
Darlehen und Beteiligungen	0.00	0.00	0.00	0.00	0.00
Eigenkapital	-11'957'566.52	-12'058'160.90	-12'876'688.31	-13'995'423.13	-14'008'512.82
Einwohner 2019	2'195.00	2'195.00	2'195.00	2'195.00	2'182.00
Nettoschuld I pro Einwohner	-1'168.63	-1'375.03	-1'202.07	702.43	352.68
Nettoschuld II pro Einwohner	-1'168.63	-1'375.03	-1'202.07	702.43	352.68
Nettoverschuldungsquotient (NS / FE)	-62.36%	-78.37%	-64.29%	38.23%	18.53%
Nettoschuld I (NS)	-2'565'151.18	-3'018'180.31	-2'638'549.86	1'541'842.79	769'554.64
Fiskalertrag (FE)	4'113'403.25	3'851'159.35	4'104'288.75	4'032'979.65	4'151'989.15
Richtwerte Nettoverschuldungsquotient: unter 100 % = gut, zwischen 100 und 150 % = genügend, über 150 % = schlecht					
Selbstfinanzierungsgrad (SF / NI)	989.78%	143.07%	79.93%	34.61%	161.93%
Selbstfinanzierung (SF)	1'030'913.43	1'504'764.86	1'975'508.16	2'222'745.57	2'019'307.23
Nettoinvestitionen (NI)	104'156.07	1'051'759.53	2'471'524.71	6'422'171.77	1'247'043.13
Richtwerte Selbstfinanzierungsgrad: Hochkonjunktur über 100 %, Normalfall 80 bis 100 %, Abschwung 50 bis 80 %					

Kapitaldienstanteil (KD / LE)	8.24%	16.29%	14.82%	13.25%	12.23%
Kapitaldienst (KD)	648'371.55	1'409'713.68	1'223'091.35	1'137'766.15	1'010'999.65
Laufender Ertrag (LE)	7'864'352.17	8'652'410.87	8'252'945.93	8'585'566.01	8'269'779.66
Richtwerte Kapitaldienstanteil: bis 5 % = geringe Belastung, 5 bis 15 % = tragbare Belastung, über 15 % = hohe Belastung					
Zinsbelastungsanteil (NZA / LE)	-0.08%	0.06%	-0.61%	0.17%	0.12%
Nettozinsaufwand (NZA)	-6'158.25	5'519.40	-50'275.50	14'721.85	10'245.17
Laufender Ertrag (LE)	7'864'352.17	8'652'410.87	8'252'945.93	8'585'566.01	8'269'779.66
Richtwerte Zinsbelastungsanteil: 0 bis 4 % = gut, 4 bis 9 % = genügend, 10 % und mehr = schlecht					
Selbstfinanzierungsanteil (SF / LE)	13.11%	17.39%	23.94%	25.89%	24.42%
Selbstfinanzierung (SF)	1'030'913.43	1'504'764.86	1'975'508.16	2'222'745.57	2'019'307.23
Laufender Ertrag (LE)	7'864'352.17	8'652'410.87	8'252'945.93	8'585'566.01	8'269'779.66
Richtwerte Selbstfinanzierungsanteil: über 20 % = gut, 10 bis 20 % = mittel, unter 10 % = schlecht					
Investitionsanteil (BI / GA)	12.72%	14.30%	29.45%	52.47%	16.86%
Bruttoinvestitionen (BI)	974'021.67	1'105'022.33	2'612'521.21	6'935'731.77	1'278'454.73
Gesamtausgaben (GA)	7'656'629.31	7'725'800.79	8'870'808.49	13'219'106.50	7'584'604.12
Richtwerte Investitionsanteil: unter 10 % = schwach, 10 bis 20 % = mittel, 20 bis 30 % = stark, über 40 % = sehr stark					
Bruttoverschuldungsanteil (BS / LE)	57.60%	57.91%	63.89%	81.59%	89.74%
Bruttoschulden (BS)	4'530'133.11	5'010'273.31	5'272'607.75	7'004'968.36	7'421'487.97
Laufender Ertrag (LE)	7'864'352.17	8'652'410.87	8'252'945.93	8'585'566.01	8'269'779.66
Richtwerte Bruttoverschuldungsanteil: < 50 % = sehr gut, 50 und 100 % = gut, 100 und 150 % = stark, 150 bis 200 % = schlecht, > 200 % = kritisch					

4.9 Antrag des Gemeinderates

Der Gemeinderat beantragt, die vorliegenden Rechnungen für das Jahr 2019 zu genehmigen.

Der Ertragsüberschuss von CHF 1'005'487.11 wird den finanzpolitischen Reserven gutgeschrieben.

4.10 Bericht der Finanzkommission

Bericht der Finanzkommission an die Stimmberechtigten der Gemeinde Ennetmoos

Als Finanzkommission haben wir die Buchführung und die Jahresrechnung (Bilanz, Erfolgsrechnung, Investitionsrechnung und Anhang) gemäss Gemeindegesetz für das Rechnungsjahr 2019 geprüft.

Für die Jahresrechnung ist der Gemeinderat verantwortlich, während unsere Aufgabe darin besteht, diese zu prüfen.

Unsere Prüfung erfolgte nach dem gesetzlichen Auftrag. Die Prüfung wurde so geplant und durchgeführt, dass wesentliche Fehlaussagen in der Jahresrechnung mit angemessener Sicherheit erkannt werden. Wir prüften die Posten und Angaben der Jahresrechnung mittels Analysen und Erhebungen auf der Basis von Stichproben. Ferner beurteilten wir die Anwendung der massgebenden Rechnungslegungsgrundsätze, die wesentlichen Bewertungsentscheide sowie die Darstellung der Jahresrechnung als Ganzes. Wir sind der Auffassung, dass unsere Prüfung eine ausreichende Grundlage für unser Urteil bildet.

Gemäss unserer Beurteilung entsprechen die Buchführung und die Jahresrechnung den gesetzlichen Bestimmungen.

Wir beantragen, die vorliegende Jahresrechnung zu genehmigen.

Ennetmoos, 21. April 2020

Finanzkommission Ennetmoos

Raphael Bodenmüller, Präsident
Heinz Bachmann
Andreas Fochler
Albert Polat
René Schwegler

5. Hochwasserschutzprojekt Mel- und Rübibach

5.1 Das Wichtigste in Kürze

Ausgangslage

Im Siedlungsgebiet Sand (Gemeinde Kerns) und im Gebiet St. Jakob (Gemeinde Ennetmoos) verursachten der Mel- und der Rübibach in der Vergangenheit bei starken Niederschlägen oft Hochwasserschäden. Die bestehenden Schutzmassnahmen können eine angemessene Hochwassersicherheit für die Siedlungsgebiete nicht sicherstellen. Die Gefahrenkarte zeigt auf, dass für grosse Teile von St. Jakob eine mittlere (blau) bis erhebliche (rot) Gefährdung besteht. Aufgrund des Schadenpotentials (Gebäude, Infrastruktur, usw.) liegt ein beachtliches Hochwasserrisiko vor. Dieses Risiko soll durch das Projekt «Integraler Hochwasserschutz Mel- und Rübibach» auf ein akzeptierbares Minimum reduziert werden.



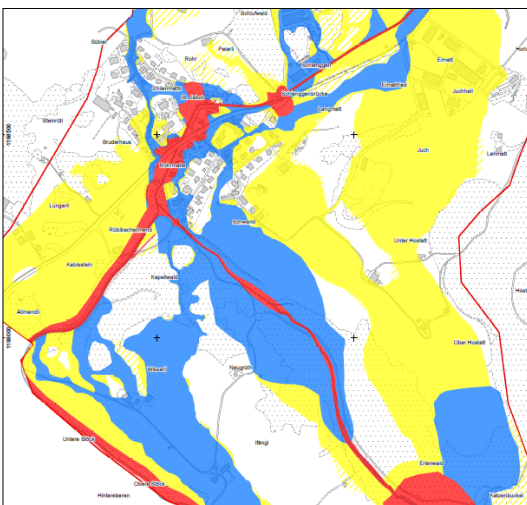
Hochwasser 2005, Geschiebesammler St. Jakob mit angrenzendem Siedlungsgebiet

Hochwasserschutz und Renaturierung

Im überarbeiteten Massnahmenkonzept (2019) werden verschiedene Massnahmen vorgeschlagen, welche als Gesamtsystem das Hochwasserrisiko in Ennetmoos und Kerns auf ein akzeptierbares Niveau reduzieren.

Zum Projekt «Integraler Hochwasserschutz Mel- und Rübibach» gehören ausserdem eine Revitalisierung des Melbachs sowie des Bruderhausbaches im Siedlungsgebiet St. Jakob. Mit einer Freiraumgestaltung werden Lösungsansätze für die Aufwertung des Gewässers und dessen Umgebung aufgezeigt – ein Mehrwert für Bewohner und Bewohnerinnen soll generiert werden.

Aktuelle Gefahrenkarte



Gefahrenkarte (2019):

Die verschiedenen Farben zeigen die Gefährdung im Siedlungsgebiet von St. Jakob auf. (rot: erheblich; blau: mittel; gelb: gering).

Kosten

Die **Baukosten** für den «Integralen Hochwasserschutz Mel- und Rübibach» werden auf CHF 10.9 Mio. geschätzt (Kostenschätzung 24.06.2019; Kostengenauigkeit $\pm 30\%$). Die **Gesamtkosten** des Projekts beinhalten nebst den Baukosten (inkl. Unvorhergesehenes), die Planungskosten, die Landerwerbskosten, die Gebühren und die Kosten für Bewilligungen. Insgesamt resultieren Gesamtkosten von CHF 13.2 Mio.

Die notwendigen weiteren Planungskosten belaufen sich gemäss Offerten und Abschätzungen auf CHF 580'000.

Kostenteiler

Die Gesamtkosten werden zwischen Bund, Kantonen und den Gemeinden Kerns und Ennetmoos aufgeteilt. Während sich der Bund prozentual an den Kosten beteiligt, ist die Aufteilung zwischen den Kantonen und den Gemeinden in einer interkantonalen Vereinbarung zum «Integralen Hochwasserschutz Mel- und Rübibach» festgehalten - der festgehaltene Kostenteiler richtet sich nach dem Nutzen der Massnahmen.

Fazit

Die vorliegende Botschaft dient einerseits der Bevölkerungsinformation über das Projektvorhaben «Integraler Hochwasserschutz Mel- und Rübibach» und andererseits als Vorlage für die Abstimmung zum weiterführenden Planungskredit der bevorstehenden Arbeiten.

1. Die interkantonale Bachkommission beantragt, gestützt auf den Entscheid des Gemeinderates Ennetmoos, einen **Planungskredit von CHF 580'000**, für die weiterführenden Planungsarbeiten für die Ausarbeitung des Bauprojekts.

Der Kostenanteil für die Gemeinde Ennetmoos wird ca. 80.5 %* (CHF 466'900*) betragen. Abzüglich eines minimalen Subventionsanteils durch Bund und Kanton von 60 % (CHF 280'140*). Dies ergibt Nettokosten für die Gemeinde Ennetmoos von ca. CHF 186'760*.

** Diese Angaben basieren auf Erfahrungswerten und auf in Aussicht gestellte Kostenbeteiligungen von Bund und Kanton. Ein abschliessendes und rechtskräftiges Subventionsgesuch kann von der Gemeinde erst nach dem Vorliegen eines bewilligten Projekts erwirkt werden.*

2. Mit dem Vollzug und der Vergabe der Planungsarbeiten ist der Gemeinderat Ennetmoos zu beauftragen.

5.2 Projekt im Detail

Ausgangslage

Hochwasser in der Vergangenheit

Im Siedlungsgebiet Sand (Gemeinde Kerns) und im Gebiet St. Jakob (Gemeinde Ennetmoos) verursachten der Melbach und der Rübibach in der Vergangenheit bei starken Niederschlägen oft Hochwasserschäden. Die Ursache liegt vor allem in der zu geringen Abflusskapazität des Melbachs im Siedlungsgebiet von St. Jakob und den Geschiebeablagerungen im Unterlauf des Rübibachs. Ausserdem entsprechen die drei bestehenden Geschiebesammler am Melbach und Rübibach nicht mehr den heutigen Anforderungen an den Hochwasserschutz hinsichtlich Robustheit. Bei einer Überlastung der Systeme im Extremereignisfall muss deshalb mit einem (teilweisen) Versagen der Schutzbauwerke gerechnet werden.

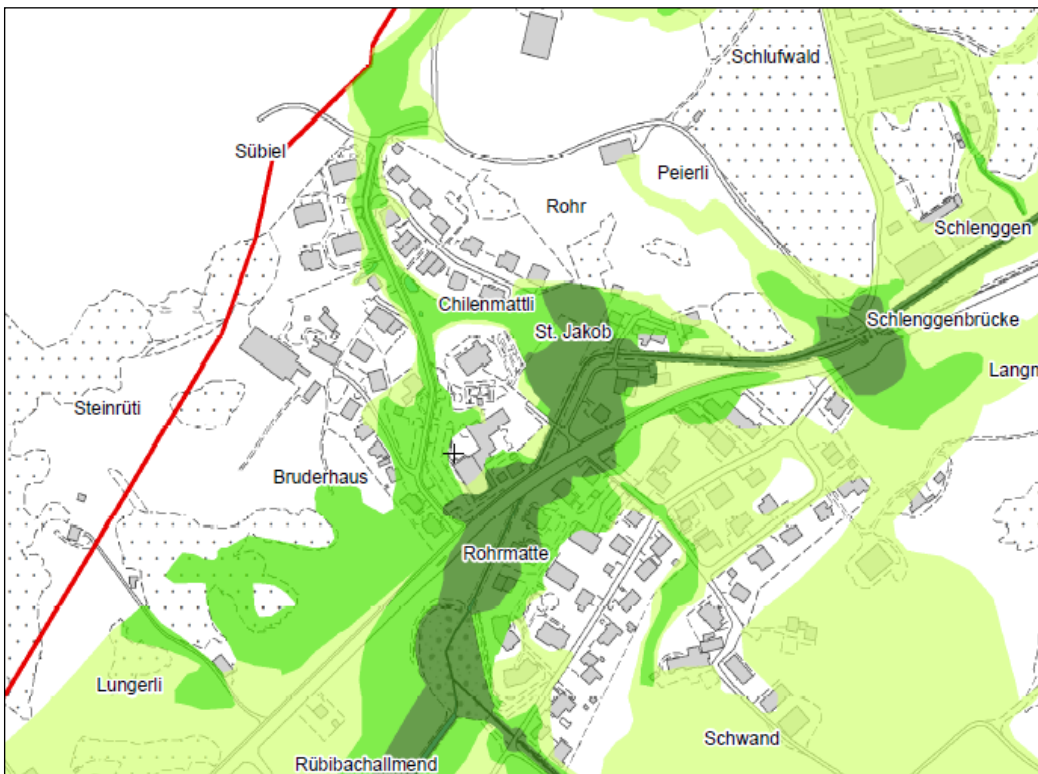
Schutzziele

In der Schweiz sollen gemäss der Schutzzielmatrix des Bundes geschlossene Siedlungen bis zu einem seltenen Ereignis (100-jährlich) vollständig geschützt werden, das heisst statistisch alle 100 Jahre. Bei sehr seltenen Ereignissen (300-jährlich), sowie bei Extremereignissen werden schwache (<0.5 m Überschwemmungshöhe) bis mittlere Intensitäten (0.5 – 2 m Überschwemmungshöhe) toleriert. Dies bedeutet, dass es einen absoluten Schutz ohne Restrisiko nicht gibt.

Schutzdefizite und Handlungsbedarf

Ein Vergleich dieser Schutzziele mit der aktuellen Gefährdung am Mel- und Rübibach zeigt klare Schutzdefizite auf. Das Siedlungsgebiet von St. Jakob ist bereits bei häufigen Ereignissen (30-jährlichen) betroffen. Aus diesem Grund besteht Handlungsbedarf!

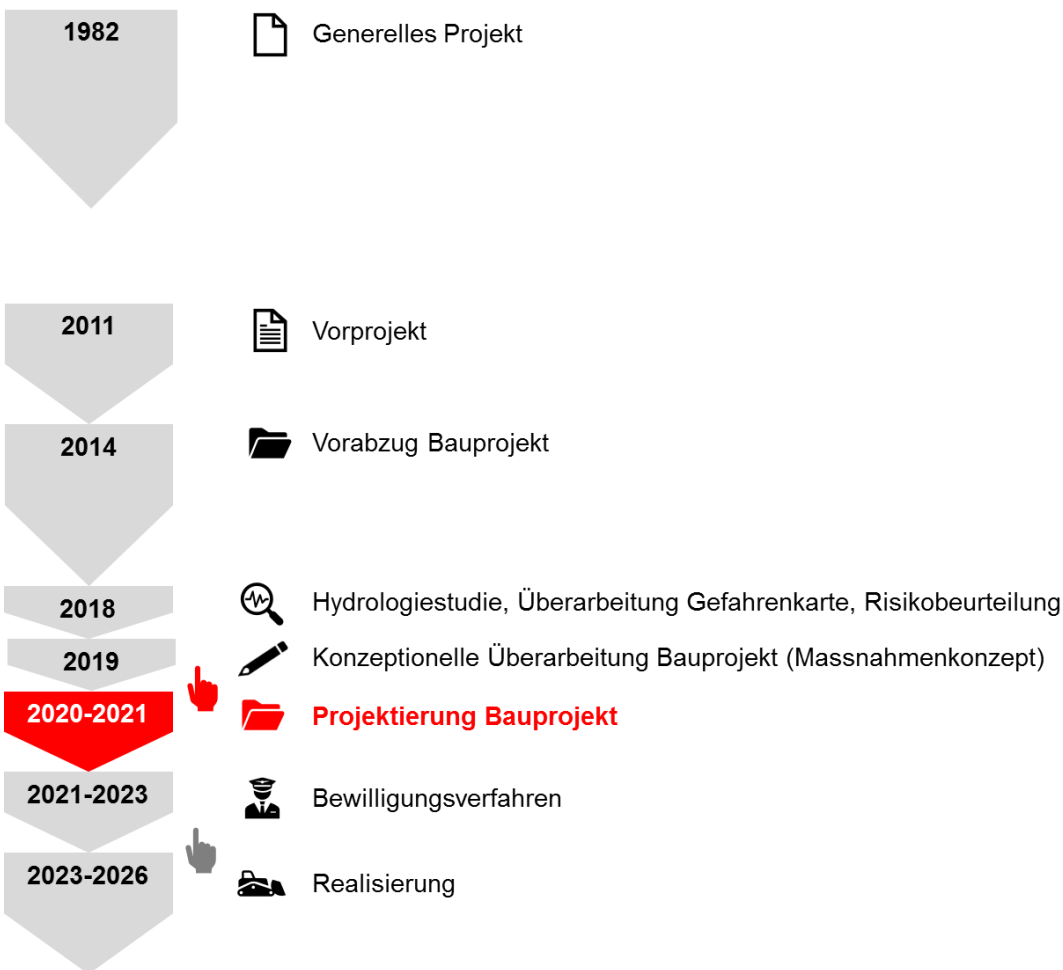
Intensität bei 30-Jährlichem Ereignis



Die Entwicklung des Projekts

Die Behebung der Schutzdefizite wurde bereits 1982 mit einem generellen Projekt angegangen. Seit 2014 liegt ein Bauprojekt als Vorabzug vor. Dieses wies ein ungenügendes Kosten-Nutzen-Verhältnis auf und wurde von den kantonalen Fachstellen als nicht bewilligungsfähig eingestuft. Daher musste das Projekt konzeptionell überarbeitet werden. Im Rahmen einer Überprüfung des Bauprojekts wurden die Massnahmen mit dem Ziel analysiert, Optimierungspotential zu erkennen und den neuen gesetzlichen Rahmenbedingungen Rechnung zu tragen.

Was bisher geschah?



In einem nächsten Schritt wird nun das Bauprojekt ausgearbeitet (roter Bereich).

Ziel des Hochwasserschutzprojekts

Hauptziel

Das Projekt «Integraler Hochwasserschutz Mel- und Rübibach» hat die Reduktion des Hochwasserrisikos auf ein akzeptierbares Niveau zum Ziel. Das Projekt folgt den Ansprüchen einer integralen Massnahmenplanung. So werden der Mel- und Rübibach als Gesamtsysteme betrachtet und verschiedene Arten von Massnahmen berücksichtigt.

Nachhaltiger Hochwasserschutz

Das Projekt soll im Sinne der Nachhaltigkeit wirtschaftlich, ökologisch und sozial verträglich sein.

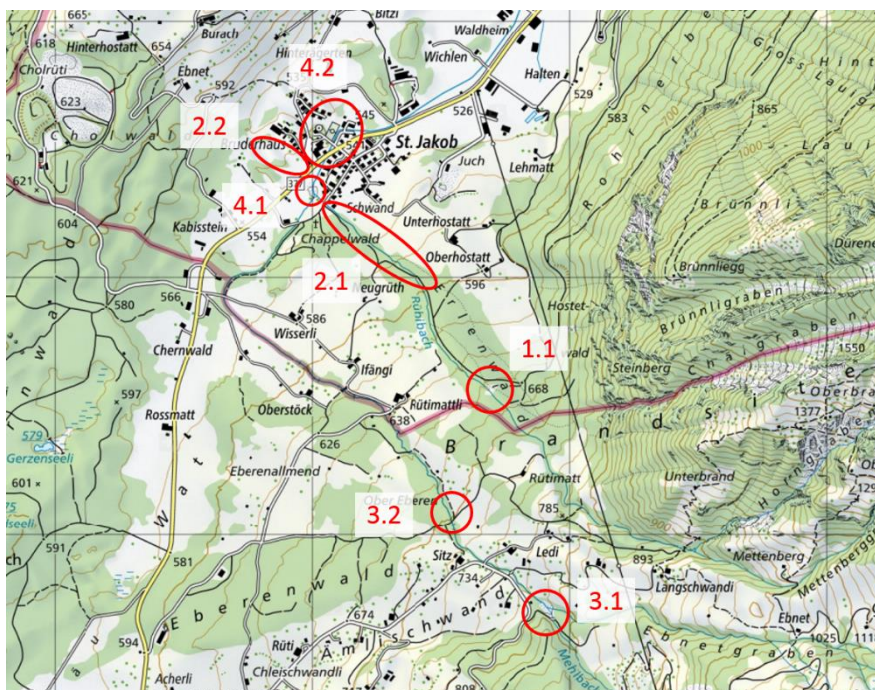


Massnahmenkonzept

Das Massnahmenkonzept ist das Resultat der konzeptionellen Überprüfung des Bauprojekts. Die Massnahmen wurden auf Basis der überarbeiteten Gefahrenkarte und einer Risikobeurteilung konzeptionell optimiert. Die Massnahmen sind also noch nicht im Detail erarbeitet worden, dies geschieht bei der Erarbeitung des Bauprojekts. Die Massnahmen umfassen:

Was ist wo geplant?

1.1	Geschiebesammler Katzenbuckel / Erlenwald	Vergrosserung Geschieberückhalt, Ufer- und Sohlenstabilisierung unterhalb Sammler
2.1	Unterlauf Rübibach	Erhöhung Abflusskapazität durch Gerinneausbau und Neubau Schutzdamm
2.2	Schutzdamm St. Jakob	Neubau Querdamm westlich der Kantonsstrasse
3.1	Geschiebesammler Ledi	Vergrosserung Geschieberückhalt, Neubau Tosbecken, Ufer- und Sohlenstabilisierung unterhalb Sammler
3.2	Furt Rütimatt	Ufer- und Sohlensicherung mittels Raubettgerinne
4.1	Geschiebesammler St. Jakob	Vergrosserung Geschieberückhalt, Anpassung Abschlussbauwerk, Geländeangepassungen
4.2	Unterlauf Melbach	Umlegung und Revitalisierung Melbach, Vergrosserung Brückendurchlass Kantonsstrasse
St. Jakob		Freiraumgestaltung (z.B. Sportplatz)



5.3 Kostenübersicht

Die Gesamtkosten des Projektes beinhalten verschiedene Kostenpositionen:

- Geschätzte Baukosten (inkl. Unvorhergesehenes)
- Erwerb von Grund und Rechten
- Planungskosten
- Gebühren, Kosten für Bewilligungen

Baukosten

Die im Rahmen des Massnahmenkonzepts durchgeführte Kostenschätzung (24.06.2019) mit einer Kostengenauigkeit von $\pm 30\%$ ergab Baukosten von CHF 10.9 Mio.

Was beinhalten die beantragten Planungskosten?

Die aus diesen Massnahmen abgeleiteten und notwendigen Planungsarbeiten zur Erstellung des Bauprojektes beinhalten:

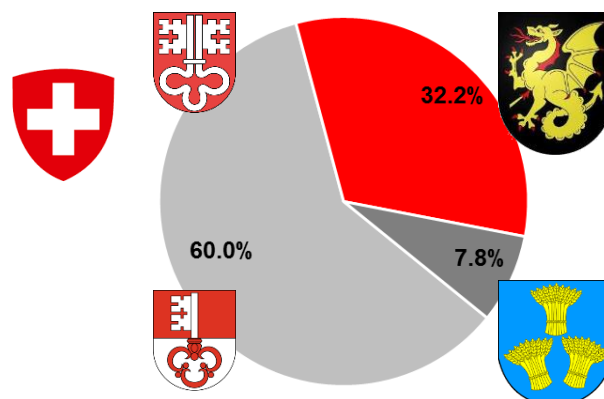
- Visualisierung der Massnahmen
- Dimensionierung der Bauwerke
- Hydraulische Berechnungen, Modellierungen
- Umweltverträglichkeitsbericht
- Erstellen der Gefahrenkarten nach Massnahmen
- Wirtschaftlichkeitsberechnungen der Massnahmen
- Ermittlung der Investitions-, Instandstellungs- und Gesamtkosten
- Koordination mit den Fachstellen von Bund und Kanton
- Planung des Freiraumkonzepts (z.B. Fussballplatz)
- Erstellung einer vollständigen Projektdokumentation
- Vermessungsarbeiten
- Bauherrenunterstützung

Die gesamten Planungskosten für die Planung des Bauprojekts mit allen notwendigen Abklärungen belaufen sich auf CHF 580'000.

Wer finanziert diese Massnahmen und Planungen?

Bund und Kantone beteiligen sich mit mindestens 60 %.

An den verbleibenden Kosten zahlt die Gemeinde Kerns 7.8 %. Damit bleibt für die Gemeinde Ennetmoos maximal 32.2 % der anfallenden Kosten.



5.4 Abstimmungsfrage – Antrag Planungskredit

1. Die interkantonale Bachkommission beantragt, gestützt auf den Entscheid des Gemeinderates Ennetmoos, einen **Planungskredit von CHF 580'000** für die weiterführenden Planungsarbeiten für die Ausarbeitung des Bauprojekts.

Der Kostenanteil für die Gemeinde Ennetmoos wird ca. 80.5 %* (CHF 466'900*) betragen abzüglich eines minimalen Subventionsanteils durch Bund und Kanton von 60 % (CHF 280'140*). Dies ergibt Nettokosten für die Gemeinde Ennetmoos von ca. CHF 186'760*.

** Diese Angaben basieren auf Erfahrungswerten und auf in Aussicht gestellte Kostenbeteiligungen von Bund und Kanton. Ein abschliessendes und rechtskräftiges Subventionsgesuch kann von der Gemeinde erst nach dem Vorliegen eines bewilligten Projekts erwirkt werden.*

2. Mit dem Vollzug und der Vergabe der Planungsarbeiten ist der Gemeinderat Ennetmoos zu beauftragen.

5.5 Stellungnahme der Finanzkommission

Stellungnahme der Finanzkommission an die Stimmberechtigten der Gemeinde Ennetmoos

Der Gemeinderat beantragt der Gemeindeversammlung einen Planungskredit für den Hochwasserschutz für die beiden Bäche Mel- und Rübibach, für die Revitalisierung des Melbachs und Bruderhausbaches im Siedlungsgebiet St. Jakob sowie der Freiraumgestaltung in St. Jakob. Der Planungskredit schliesst nebst dem Hochwasserschutz auch weitere Teilprojekte ein, die teilweise in einem engen Bezug zum Hochwasserschutz stehen. Zum Gesamtprojekt nimmt die Finanzkommission wie folgt Stellung:

1. Der **Ausbau des Hochwasserschutzes** für St. Jakob wird durch die Finanzkommission **nicht bestritten**.
2. Der Planungskredit beinhaltet nicht nur Massnahmen für den Hochwasserschutz, sondern **auch Massnahmen für die Revitalisierung des Melbachs und für den Ersatz des Fussball/Spielplatzes St. Jakob**.
3. Durch die **Zusammenlegung mehrere Wasserbauprojekte steigt die Komplexität** und dadurch auch die Fehlerquellen. In der Vergangenheit hat die Bachkommission bereits mit weniger komplexen Projekten bei der Planung und Kostenberechnung Schwierigkeiten bekundet. Die Finanzkommission hätte eine **Etappierung des Projektes** befürwortet. Der **Gemeinderat** ist der Meinung, dass die Aufteilung in Teilprojekte **nicht realisierbar** sei, da die Abhängigkeit der verschiedenen Aufgaben zu gross sei.
4. Trotz mehrjährigen Planungen und Verhandlungen sind einige **Projektabläufe unklar**: Landerwerb, Bachverlauf, Aufhebung und Ersatz des Fussball- und Spielplatzes.
5. Die **Gesamtkosten** für das Hochwasserschutzprojekt werden auf 13.2 Mio. Franken mit einer Ungenauigkeit von +/- 30% geschätzt. Die Beiträge des Bundes und des Kantons

können zurzeit nur geschätzt werden. Diese werden sich auf minimal 60% und maximal 80% belaufen. Somit **verbleiben** von den Gesamtkosten **der Gemeinde** Ennetmoos nach Abzug der Kostenbeteiligung der Gemeinde Kerns im besten Fall **1.48 Mio. Franken** und im schlechtesten Fall **5.49 Mio. Franken**.

6. Die Finanzkommission besteht auf der Begrenzung der **Gesamtkosten** für den Hochwasserschutz für die nächsten 10 Jahre. Sie schlägt eine **Obergrenze von 3.0 Mio. Franken** vor. Die Summe soll verbindlich im Finanzplan aufgenommen werden.
7. Die Finanzkommission stimmt dem Antrag des Gemeinderates für die Planung des Hochwasserschutzes unter der Bedingung zu, dass der Kostenanteil der Gesamtkosten (Planung und Umsetzung) des integralen Hochwasserschutzprojektes Mel- und Rübibach während den nächsten 10 Jahren auf 3.0 Mio. Franken begrenzt wird.

Ennetmoos, 19. Mai 2020

Finanzkommission Ennetmoos

Raphael Bodenmüller, Präsident
Heinz Bachmann
Andreas Fochler
Albert Polat
René Schwegler